



firenze


Porcelanato Arquitectónico

COLECCIONES 2020



Tus pupilas se dilatan,
tu corazón empieza a palpar,
tu respiración se detiene por un segundo.
Es en ese momento cuando encuentras
lo que no sabías que buscabas.
Cuando dejas de pensarlo y sólo
te dejas llevar por el potencial,
el potencial de crear algo más grande.
En ese instante es cuando lo decides.
Cuando decides hacer de tu piso una declaración,
transformar tus muros en un monumento.
Convertir tu espacio en un lienzo,
en tu propia obra maestra.

El origen de tu obra maestra



Las nuevas colecciones de Firenze apuestan por la calidad y el cuidado de los materiales para ofrecer ambientes atemporales y diseños estéticos

Aludimos al "*Origen de tu obra maestra*" porque no hay nada más importante que el momento en el que todo nace, todo se crea.

Momento en el que los trazos que corrían por su mente empiezan a tomar forma y a reflejar algo único que está por venir.

Momento que hay que cuidar para lograr que el espacio final sea perfecto, acompañado de los productos de mejor calidad y diseño.

La arquitectura nace contando una historia desde el momento en el que el profesional toma papel y lápiz y da forma a las primeras líneas de su obra. Una mente pensante y un lienzo sobre el que plasmar un boceto, es lo único necesario.

Índice

Adaptamos la tecnología al servicio de la materia prima para ofrecer productos de máxima calidad, logrando ambientes versátiles y orientados al diseño, capaces de satisfacer las exigencias del cliente.

8.

Porcelánico esmaltado

- 10. Corfu
- 14. Leuko Gold
- 20. Marmi Filoni
- 26. Panda Slab
- 30. Mangata

54.

Geotech: Piedras técnicas

- 56. Lavagna Fosc
- 60. Roca de Quars
- 64. Silvergrit
- 68. Volterra

74.

Despiece

34.

Cuerpo coloreado

- 36. Piasentina Grisos
- 40. Sandstein
- 44. Bau Ziment
- 48. Tavole

72.

Pulidos

90.

Información Técnica



El origen es el punto desde el cual todo parece tener una conexión.

El punto en el que todo converge, en el que la magia cobra vida, en el que su obra coge forma, se crea, en el que la naturaleza cohesiona con

la técnica y donde el espacio se convierte en obra maestra.

El origen es el punto desde el cual partimos para ofrecer un producto de máxima calidad y para crear ambientes a la vanguardia en diseño y estética.



Porcelánico Esmaltado

El porcelánico esmaltado se adapta a la perfección a las exigencias de los profesionales que lo reclaman, manteniendo la resistencia que tanto define al porcelánico e incorporando múltiples opciones de uso y acabados para que sea la pieza perfecta que usar en la creación de tu obra maestra.

El porcelánico esmaltado se adapta a cualquier necesidad que reclame y hace uso de la tecnología más avanzada con el objetivo de crear ambientes y decoraciones impecables que estén al día en nuevas tendencias.

Corfu

Porcelánico esmaltado rectificado
59.3 x 119 cm
Mate


Reinvención de la estética neutra y clásica en espacios limpios y sofisticados que encajarán con cualquier pieza.



Corfu
Crema



Tono y Esfumado


Regular (II)

Áreas de uso

 Interior

 Exterior

 Baño

 Cocina

 Fachada

 Área Comercial

Tecnología Rocker



Certificación PTCA

 PORCELÁNICO
AUTÉNTICO






Leuko Gold

Porcelánico esmaltado rectificado
59.3 x 59.3 cm · 59.3 x 119 cm
Pulido · Mate

Su pureza blanca combinada es una apuesta segura para dar amplitud, haciendo que los espacios brillen con luz propia.



Leuko Gold
Bianco



Tono y Esfumado



Regular (II)

Áreas de uso



Interior



Exterior



Baño



Cocina



Fachada



Área
Comercial

Tecnología Digital



DIGITART

Certificación PTCA



PORCELÁNICO
AUTÉNTICO







Marmi Filoni

Porcelánico esmaltado rectificado
59.3 x 119 cm
Pulido · Mate

Su tono y características lo elevan a un estilo puro y minimalista, dando sensación de amplitud y tranquilidad en interiores, además de lucir un acabado neutro y estético en exteriores.



Tono y Esfumado



Regular (II)

Áreas de uso



Interior



Exterior



Baño



Cocina



Fachada



Área
Comercial

Tecnología Digital



DIGITART

high definition technology

Certificación PTCA



PORCELÁNICO
AUTÉNTICO







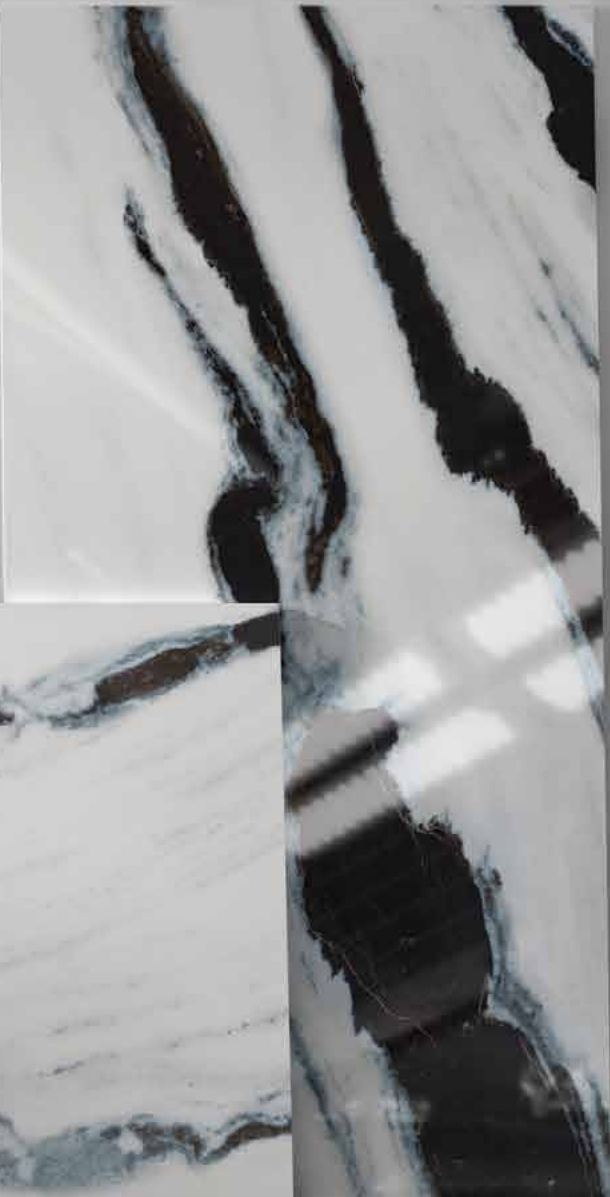
Panda Slab

Porcelánico esmaltado rectificado
59.3 x 119 cm
Pulido

La fusión de formas, tonos y estilos de este pulido le da un aire nuevo, rompedor y único sin perder su original apariencia.



Panda Slab
White



Tono y Esumado



Regular (II)

Áreas de uso



Interior



Exterior



Baño



Cocina



Fachada



Área
Comercial

Tecnología Digital



Certificación PTCA



PORCELÁNICO
AUTÉNTICO






Mangata

Porcelánico esmaltado rectificado
19.3 x 89.3 cm
Mate

Resistencia, estética y acabado mate es lo que proporciona esta colección, dotando de un diseño familiar a la vez que moderno, perfecto para cualquier espacio.



Mangata
Taupe



Mangata
Natural



Mangata
Cenizo



Tono y Esfumado



High (III)

Áreas de uso



Interior



Exterior



Baño



Cocina



Fachada



Área
Comercial

Tecnología Digital



DIGITART

high definition technology

Certificación PTCA



PORCELÁNICO
AUTÉNTICO







Cuerpo Coloreado

Con el cuerpo coloreado se permite la creación de superficies estéticas inigualables capaces de atrapar su mirada desde cualquier ángulo de observación de la pieza, cuidada al milímetro y perfecta para proyectos vanguardistas que se salen de la norma.

Piasentina Grisos

Porcelánico cuerpo coloreado rectificado
59.3 x 119 cm
Mate

De acabado mate, cualquier superficie para la que sea utilizada cobrará vida, viéndose igual y simétrico desde cualquier lugar que se mire.



Tono y Esfumado



Regular (II)

Áreas de uso



Interior



Exterior



Baño



Cocina



Fachada



Área
Comercial

Tecnología Digital



DIGITART

high definition technology

Certificación PTCA



PORCELÁNICO
AUTÉNTICO






Sandstein

Porcelánico cuerpo coloreado rectificado
59.3 x 119 cm
Mate

Colección atrevida y con personalidad sin perder la adaptabilidad y funcionalidad que necesitan.



Tono y Esfumado



Regular (II)

Áreas de uso



Interior



Exterior




Baño



Cocina



Fachada



Área Comercial

Tecnología Digital



DIGITART
high definition technology

Certificación PTCA



PORCELÁNICO
AUTÉNTICO





Bau Ziment

Porcelánico cuerpo coloreado rectificado
59.3 x 59.3 cm · 59.3 x 119 cm
Mate

Diseño mate e industrial y con carácter neutro pero elegante, es perfecto tanto para superficies interiores como exteriores.



Bau Ziment
Grau



Tono y Esfumado



Regular (II)

Áreas de uso



Interior



Exterior



Baño



Cocina



Fachada



Área
Comercial

Tecnología Digital



DIGITART

Certificación PTCA



PORCELÁNICO
AUTÉNTICO





Tavole

Porcelánico cuerpo coloreado rectificado
19.3 x 119 cm
Mate

Acogedor por su material y estético a su vez, encajará a la perfección en cualquier espacio.

- 

Tavole
Nut
- 

Tavole
Mogano
- 

Tavole
Vanilla
- 

Tavole
Grey



Tono y Esfumado



Regular (II)

Áreas de uso



Interior



Exterior



Baño



Cocina



Fachada



Área
Comercial

Tecnología Rocker




Certificación PTCA



PORCELÁNICO
AUTÉNTICO









Geotech: Piedras técnicas

Sentíamos la necesidad de realizar una conversión de la más pionera tecnología en un producto innovador caracterizado por la alta densidad, la resistencia y la durabilidad que un arquitecto precisa. En toda gran creación aparecen dificultades que hay que saber superar para que la obra maestra vea la luz y cumpla su cometido, sin perder de vista la estética placentera de la naturaleza. Ponemos la técnica al servicio de la materia prima para los que piensan a lo grande.

Lavagna Fosc

Porcelánico técnico rectificado
59.3 x 119 cm
Mate


De estilo moderno, esta colección es perfecta si se busca dar una personalidad única al espacio.



Lavagna Fosc
Antracita



Tono y Esfumado



Regular (II)

Áreas de uso

Interior Exterior Baño Cocina Fachada Área Comercial

Tecnología Digital



DIGITART
high definition technology

Certificación PTCA



PTCA
PORCELÁNICO
AUTÉNTICO





Roca de Quars

Porcelánico técnico rectificado
59.3 x 119 cm
Mate

Diseño atemporal a la vez que único y estético que hace clara referencia a su material de origen, la cuarcita.



Roca de Quars
Taupe



Tono y Esfumado



High (III)

Áreas de uso



Interior



Exterior



Baño



Cocina



Fachada



Área
Comercial

Tecnología Digital



DIGITART

Certificación PTCA



PORCELÁNICO
AUTÉNTICO





Silvergrit

Porcelánico técnico rectificado
59.3 x 119 cm
Mate

Elegancia y estilo, la esencia que caracteriza a esta colección con detalles únicos que marcarán la diferencia.



Tono y Esfumado



Regular (II)

Áreas de uso



Interior



Exterior



Baño



Cocina



Fachada



Área
Comercial

Tecnología Digital



DIGITART


high definition technology

Certificación PTCA



PORCELÁNICO
AUTÉNTICO





Volterra

Porcelánico técnico rectificado
59.3 x 119 cm
Mate

Uniforme pero con estilo, ofrece
inmensas combinaciones y posibilidades
para crear diseños versátiles y
atemporales a la vez que limpios y
neutros.



Tono y Esfumado



Regular (II)

Áreas de uso



Interior



Exterior



Baño



Cocina



Fachada



Área
Comercial

Tecnología Digital



DIGITART

high definition technology



PORCELÁNICO
AUTÉNTICO





Pulidos


PORCELÁNICO ESMALTADO
RECTIFICADO



1. EURUS



2. BOREAS



3. ZEPHYROS



4. STRIATO



5. PARK




6. TECTONIQUE



7. ADRIA





Despiece

Las piezas de las distintas colecciones se muestran aquí al detalle, para relatar cada una de sus características técnicas y estéticas, sus materiales y la tecnología punta empleadas en las mismas.

Corfu

PORCELÁNICO ESMALTADO
RECTIFICADO

MEDIDAS

59.3x119 cm

VARIEDAD GRÁFICA



Corfu Crema

Leuko Gold

PORCELÁNICO ESMALTADO
RECTIFICADO

MEDIDAS

59.3x119 cm
59.3x59.3 cm

VARIEDAD GRÁFICA



Leuko Gold Bianco



Leuko Gold Bianco

Marmi Filoni

PORCELÁNICO ESMALTADO
RECTIFICADO

MEDIDAS

59.3x119 cm

VARIEDAD GRÁFICA



Marmi Filoni Greige




Panda Slab

PORCELÁNICO ESMALTADO
RECTIFICADO

MEDIDAS

59.3x119 cm

VARIEDAD GRÁFICA



Panda Slab White



Mangata

PORCELÁNICO ESMALTADO
RECTIFICADO

MEDIDAS

19.3x89.3 cm

VARIEDAD GRÁFICA



Mangata Natural



Mangata Taupe



Mangata Cenizo


Piasentina Grisos

PORCELÁNICO CUERPO
COLOREADO RECTIFICADO

MEDIDAS

59.3x119 cm

VARIEDAD GRÁFICA



Piasentina Gris Dark Grey



Piasentina Gris Light Grey

Sandstein

PORCELÁNICO CUERPO
COLOREADO RECTIFICADO

MEDIDAS

59.3x119 cm

VARIEDAD GRÁFICA



Regular (II)



Sandstein Cooper

Bau Ziment

PORCELÁNICO CUERPO
COLOREADO RECTIFICADO



MEDIDAS

59.3x119 cm
59.3x59.3 cm


VARIEDAD GRÁFICA



Regular (II)



Bau Ziment Grau



Bau Ziment Grau



Tavole

PORCELÁNICO CUERPO
COLOREADO RECTIFICADO

MEDIDAS

19.3x119 cm


VARIEDAD GRÁFICA



Regular (II)



Tavole Nut



Tavole Mogano

Tavole

PORCELÁNICO CUERPO
COLOREADO RECTIFICADO

MEDIDAS

19.3x119 cm

VARIEDAD GRÁFICA



Regular (II)



Tavole Vanilla



Tavole Grey



Lavagna Fosc

GEOTECH: PIEDRAS TÉCNICAS
PORCELÁNICO TÉCNICO RECTIFICADO

MEDIDAS VARIEDAD GRÁFICA CUERPO

59.3x119 cm  Regular (II) Sinterizado



Lavagna Fosc Antracita

Roca de Quars

GEOTECH: PIEDRAS TÉCNICAS
PORCELÁNICO TÉCNICO RECTIFICADO

MEDIDAS VARIEDAD GRÁFICA CUERPO

59.3x119 cm  High (III) Sinterizado



Roca de Quars Taupe




Silvergrit

GEOTECH: PIEDRAS TÉCNICAS
PORCELÁNICO TÉCNICO RECTIFICADO

MEDIDAS VARIEDAD GRÁFICA CUERPO

59.3x119 cm  Regular (II) Sinterizado



Silvergrit Cinzento

Volterra

GEOTECH: PIEDRAS TÉCNICAS
PORCELÁNICO TÉCNICO RECTIFICADO

MEDIDAS VARIEDAD GRÁFICA CUERPO

59.3x119 cm  Regular (II) Sinterizado



Volterra Oxford



Información técnica

FORMATO				
59.3x119cm	19.3x119cm	19.3x89.3cm	59.3x59.3cm	
PACKING LIST				
Piezas / Caja Pieces / Box	2	6	9	4
m2 / Caja m2 / Box	1.41	1.38	1.55	1.41
Kg / Caja kg / Box	36.49	35.64	38.78	34.16
m2 / Pieza m2 / Piece	0.7	0.23	0.17	0.35
Cajas / Palet Box / Pallet	30	36	33	36
Kg / Palet kg / Pallet	1,094.85	1,283.03	1,279.84	1,229.71

CATEGORÍAS V-RATING		
	Low (I)	De color, tono y textura entre las piezas de una caja del producto. Luego de la instalación en producto ofrece una apariencia uniforme.
	Regular (II)	De color, tono y textura. Al igual que la mayoría de materiales naturales este producto tiene una variación que añade refinamiento a paredes y pisos.
	High (III)	De color, tono y textura entre las piezas de una misma caja, característica que proporciona un diseño espontáneo dentro del mismo rango de color, realzando diferencias en textura y diseño.
	Extreme (IV)	Entre las diferentes piezas de una caja. Los colores pueden variar de pieza a pieza, creando un ambiente exclusivo, lujoso y de moda.

*Decoración en red

- La unidad de ventas mínima para todos los artículos es la caja completa.
- Los datos de empaquetado se actualizan en el momento en que se imprime el catálogo y, por lo tanto, pueden cambiar con el tiempo.
- Se recomienda la asesoría de un instalador calificado.

FORMATO					
59.3x119cm	19.3x119cm	19.3x89.3cm	59.3x59.3cm		
SUPERFICIE					
	Volterra Oxford		-	-	-
	Lavagna Fosc Antracita		-	-	-
	Roca de Quars Taupe		-	-	-
	Silvergrit Cinzento		-	-	-
	Piasentina Grisos Light Grey		-	-	-
	Piasentina Grisos Dark Grey		-	-	-
	Sandstein Cooper		-	-	-
	Bau Ziment Grau		-	-	
	Tavole Nut	-		-	-
	Tavole Mogano	-		-	-
	Tavole Vanilla	-		-	-
	Tavole Grey	-		-	-
	Mangata Natural	-	-		-
	Mangata Taupe	-	-		-
	Mangata Cenizo	-	-		-
	Marmi Filoni Greige		-	-	-
	Leuko Gold Bianco		-	-	
	Panda Slab White		-	-	-
	Corfu Crema		-	-	-

Guía de instalación

1. Utilizar crucetas o niveladores (2mm para productos rectificados).
2. Ningún producto debe de ir instalado a hueso.
3. Limpiar y acordonar el área de instalación.
4. Todo debe de ir emboquillado con boquilla sin arena del color indicado.
5. Mantener el área lo más limpia posible antes, durante y después de la instalación.
6. Antes de instalar, abrir todas las cajas y mezclar las piezas para obtener una mejor combinación.
7. Cumplir con las combinaciones señaladas en la propuesta.
8. En el caso de las maderas, recordar que va instalada a un 25%.
9. Utilizar el adhesivo correctamente.
10. Asegúrese que la instalación haya quedado correctamente y dar el mantenimiento apropiado.

Patrones de instalación

1. FORMATO 40x60 cm	2. FORMATO 59.3x59.3 cm
3. FORMATO 29.1x89.3 · 59.3x119 cm	4. FORMATO 29.1x89.3 cm
5. FORMATO 14.3x89.3 · 19.3x89.3 cm · 19.3x119 cm	6. FORMATO 14.3x89.3 cm · 19.3x89.3 cm · 19.3x119 cm

Maderas traslapadas a un 25%

